

臨床検査検体輸送

輸送方法を、お客さまのご要望に応じてコンサルティングいたします。
お客様のニーズに合わせて、日本全国へ最適な輸送方法でおとどけいたします。

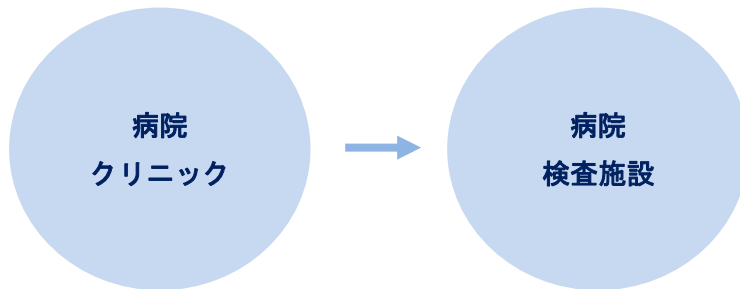
サービスの特徴

私たちの強みである地域密着型ネットワークを活かし検体回収を行います。
教育を受けた専任ドライバーが、指定された温度管理のもと、安全確実に対応。
特定エリア内の配送をはじめ、全国へも迅速なお届けを実現します。

パターン I

通常輸送

出荷する病院・クリニックで梱包済の検査検体を全国輸送



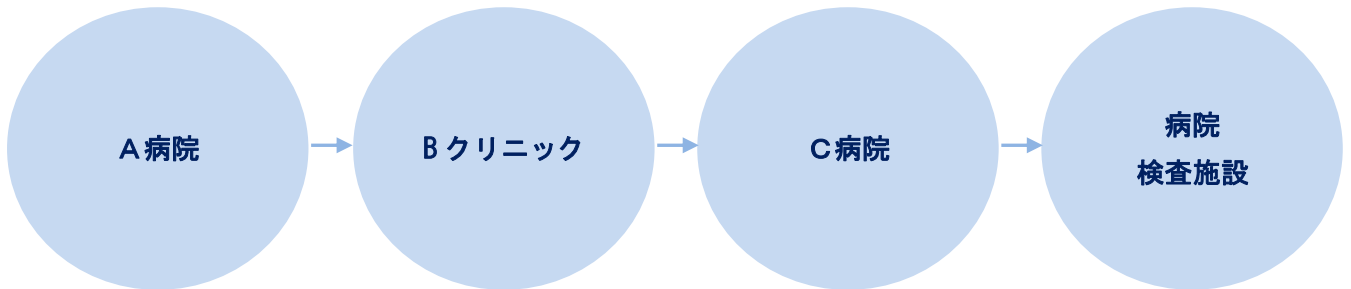
利用実績：血液学的検査・各学会に属する団体・大型病院など

パターンⅡ

専属便による検体専用回収

(当日配送モデル)

検体回収の教育を受けた専任ドライバーが特定エリアを専属便で検査検体を回収し、特定エリア内にある検査施設へ当日配送

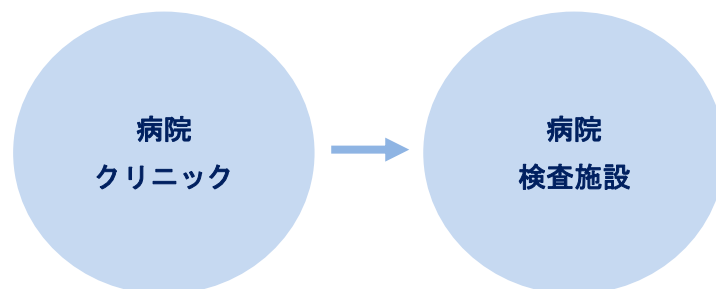


利用実績：病理学検査、血液学的検査、輸血関連

パターンⅢ

検体専用回収＋通常輸送

検体回収の教育を受けた専任ドライバーが検査検体を回収し、全国の検査施設へ検査検体をお届け



※回収確認作業例

臨床検査会社様に代わって回収先へ訪問（ドレスコード、指定制服などの着用）／指定マニュアルによる、ドライバー教育の実施／検体受領書記入漏れ・確認事項チェック（依頼元、回収先病院での取決書式）／検体品搬送書類の記載／検体受領書の発行／検体品の梱包状況確認など／温度管理作業など

利用実績：遺伝子検査、病理学的検査、血液学的検査、臨床研究検体
各学会に属する団体（各種研究機関）、臨床検査会社様、非営利臨床検査施設様